





Toolkit Beachwaterpolo



Inhoud

-  [wat is beachwaterpolo?](#)
-  [waarom beachwaterpolo spelen?](#)
-  [mogelijkheden](#)
-  [meer informatie](#)





Inleiding

Je hebt zojuist de tweede toolkit gedownload. Met deze toolkit willen we jou graag van meer informatie voorzien over het thema: beachwaterpolo. We hopen dat dit inspireert, interesseert en wellicht aanzet tot het organiseren van een beachwaterpolo mogelijkheid binnen jouw vereniging. Deze Urban sport is bij uitstek een mogelijkheid om waterpolo op elk niveau te spelen in de warme zomerperiode.

Voor deze toolkit is het handig om een Canva-account te hebben, waarmee je gepersonaliseerde content kan maken richting de leden toe. Alles over Canva staat achter het icoon hiernaast. Wat moet je weten voordat je door de toolkit heen gaat? Op alle onderstreepte zinnen/woorden kan geklikt worden, deze leiden je naar een link of document.

Heb jij onze vorige toolkit over Veilig Zwemklimaat al gelezen? Je kan deze toolkit terugvinden op [onze website](#).

Open hier
de handleiding



- [wat is het?](#)
- [mogelijkheden](#)
- [concept bericht](#)
- [waarom spelen?](#)
- [social media](#)
- [meer informatie](#)





Wat is beachwaterpolo?

Beachwaterpolo wordt gespeeld met twee teams van drie spelers en een keeper. Het veld is 15 meter lang en 10 meter breed. Er wordt gespeeld in twee periodes van elk tien minuten. Ieder team heeft maximaal drie wissels en enkele regels zijn aangepast om mooie acties te belonen en spectaculaire goals mogelijk te maken.

Zo wordt het spel na iedere score direct door de keeper vanaf de eigen twee meter hervat en zal de scheidsrechter belemmerende acties binnen de vijf meter direct bestraffen met een uitsluiting. Een uitsluiting waarbij het volstaat om de hoek van je eigen speelhelft aan te tikken om direct te mogen terugkeren. Alles om de snelheid in het spelletje te houden!

Wil jij de spelregels* nog even doornemen? Klik op het icoontje hiernaast!

*Dit document kan gepersonaliseerd worden, door bijvoorbeeld het logo van jouw vereniging toe te voegen of een afbeelding.

**Open hier
de spelregels**



- [wat is het?](#)
- [mogelijkheden](#)
- [concept bericht](#)
- [waarom spelen?](#)
- [social media](#)
- [meer informatie](#)



Waarom beachwaterpolo spelen?

In de zomermaanden is er geen waterpolocompetitie en zijn er ook geen trainingen in het zwembad omdat het zwembad vaak gesloten is. Om toch ons mooie spelletje waterpolo te kunnen spelen beschikken steeds meer verenigingen over speciale opblaasbare beachwaterpolovelden die snel en makkelijk in het buitenwater gelegd kunnen worden.

Hiermee bestaat de mogelijkheid voor jouw vereniging om extra speel- en trainingsmogelijkheden te creëren tegen hele lage kosten (geen badhuur).

Daarnaast breng je de waterpolosport in het zicht en bereikbaar voor (potentiële) leden van jong tot oud. En dat alles onder de stralende zon of tijdens een gezellige zwoele zomeravond met leuke randactiviteiten.

Mocht je een veld willen huren, neem contact op met de [KNZB](#). Binnen deze vereniging is veel expertise aanwezig over beachwaterpolo en zij hebben meerdere velden ter beschikking.



- wat is het?
- mogelijkheden
- concept bericht
- waarom spelen?
- social media
- meer informatie



Mogelijkheden om beachwaterpolo te spelen

De sport beachwaterpolo kan overal worden gespeeld. In langzaam stromende riviertjes en kanalen maar ook in meren, plassen en in de zee. Omdat dit allemaal in de openbare ruimte is, trekt het juist mensen aan die onbekend zijn met de sport. Wellicht beleven ze aan het 'balletje gooien' zoveel plezier dat ze zich uiteindelijk aansluiten bij de vereniging.

Een belangrijk aspect voor het organiseren van deze sport is dat een vrije doorvaart mogelijk moet zijn. Bevind je je in een gebied met beroepsvaart dan is goed overleg nodig met een lokale waterbeheerder. Dit kan Rijkswaterstaat, de provincie, waterschap of de gemeente zijn. Zij geven uiteindelijk toestemming en scheppen de voorwaarden.

Wil je meer informatie over waar je beachwaterpolo kan spelen? Klik dan hiernaast op het icoontje voor meer informatie.

Waar nog meer?



- wat is het?
- mogelijkheden
- concept bericht
- waarom spelen?
- social media
- meer informatie





Social media

Voel je vrij om de teksten deels aan te passen naar de tone of voice van jouw vereniging. Houd hiervoor wel rekening met de volgende spelregels:

- Tag @knzbned en gebruik #beachwaterpolo #knzb #(jouw verenigingshashtag), zodat andere verenigingen jou kunnen vinden.
- Eigen invulling wordt alleen maar gestimuleerd
- Gebruik leuke emoticons in de copy's

Je kan de volgende copy voorstellen gebruiken.

Instagram

'Het voordeel van het opblaasbare veld, is dat je soms op een bijzondere locatie terecht komt.'

Is beachwaterpolo iets voor jou? Op een mooie plek in Nederland, onder de heerlijke zon en in het frisse water?

Bekijk de toolkit over beachwaterpolo [hier!](#)

#beachwaterpolo #knzb #speelveld

Facebook

'Ik zag alleen maar blije gezichten in het water liggen. Alles en iedereen straalde energie uit en dat maakte mij weer enthousiast. Dat moest ook bij mijn vereniging gaan gebeuren.'

Is beachwaterpolo iets voor jou? Op een mooie plek in Nederland, onder de heerlijke zon en in het frisse water?

Bekijk de toolkit over beachwaterpolo [hier!](#)

#beachwaterpolo #knzb #speelveld

Twitter

'De omgang van onze eigen spelers met de niet-poloërs was geweldig.'

Is beachwaterpolo iets voor jou? Op een mooie plek in Nederland, onder de heerlijke zon en in het frisse water?

Bekijk de toolkit over beachwaterpolo [hier!](#)

#beachwaterpolo #knzb #speelveld

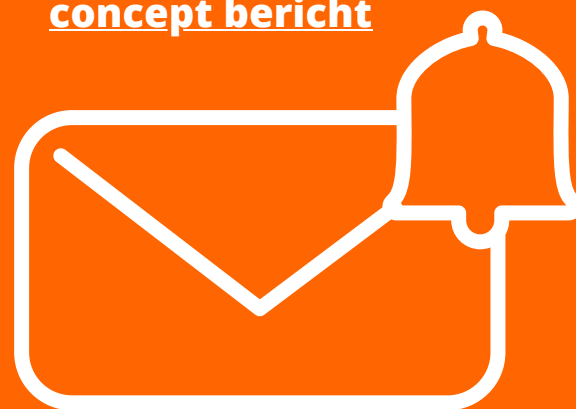




Concept bericht

Jij kan dit bericht delen onder de leden en hiermee meer vertellen over beachwaterpolo. Het bericht kan gepersonaliseerd worden, door bijvoorbeeld het logo van jouw vereniging toe te voegen.

**Open hier het
concept bericht**





Meer informatie

Financiering

Bij verschillende verenigingen is men serieus aan de slag gegaan met beachwaterpolo. Een aantal clubs hebben ondertussen een eigen veld besteld om volgend jaar zomer van start te kunnen. Andere verenigingen zijn bezig de financiering of subsidie van het materiaal rond te krijgen. Om draagvlak te genereren vinden pilotavonden plaats in een plas, meer of 'gewoon' in het zwembad. Opvallend is dat steeds meer (eredivisie)verenigingen interesse tonen.

Verenigingen zien in dat door de verschillende facetten van het spel zij worden uitgedaagd om met nieuwe creatieve oplossingen te komen. Heb je hulp nodig? Stuur een mail naar de [KNZB](#).

Mini-variant

De ontwikkelingen binnen het beachwaterpolo staan niet stil. Op initiatief van ZV Albatros zijn samen met The Waterpolo Network ook mini beachwaterpolovelden ontwikkeld. Speciaal om de kleinste kinderen te enthousiasmeren voor de waterpolosport. Het kleinere speelveld is geschikt om in ondiep water neer te leggen. Daar waar de kinderen net nog kunnen staan. Deze speelvelden zijn ook getest met de doelgroep. Het waren leuke wedstrijdjes waar het plezier vanaf spatte.



- wat is het?
- mogelijkheden
- concept bericht
- waarom spelen?
- social media
- meer informatie





Nieuwe toolkit Sportakkoord

Op 1 april 2023 gaat Sportakkoord II van start. Sportakkoord II is het vervolg op Sportakkoord I en bestaat onder andere uit een vervolg op de lokale sportakkoorden per gemeente. Tot 30 juni heeft elke gemeente de tijd om het lokale sportakkoord te vernieuwen. Voor jou als sportclub is dit dus het juiste moment om mee te praten over de invulling van het sportbeleid binnen jouw gemeente.

Eind april komt de toolkit over Sportakkoord II uit. Houd je mail in de gaten en anders kan je de toolkits [hier](#) vinden.

Heb jij suggesties met betrekking tot toekomstige onderwerpen? Laat het ons dan weten: communicatie@knzb.nl



- [wat is het?](#)
- [mogelijkheden](#)
- [concept bericht](#)
- [waarom spelen?](#)
- [social media](#)
- [meer informatie](#)

