

Instructie voor inschrijving met Splash Team Manager voor ONMK

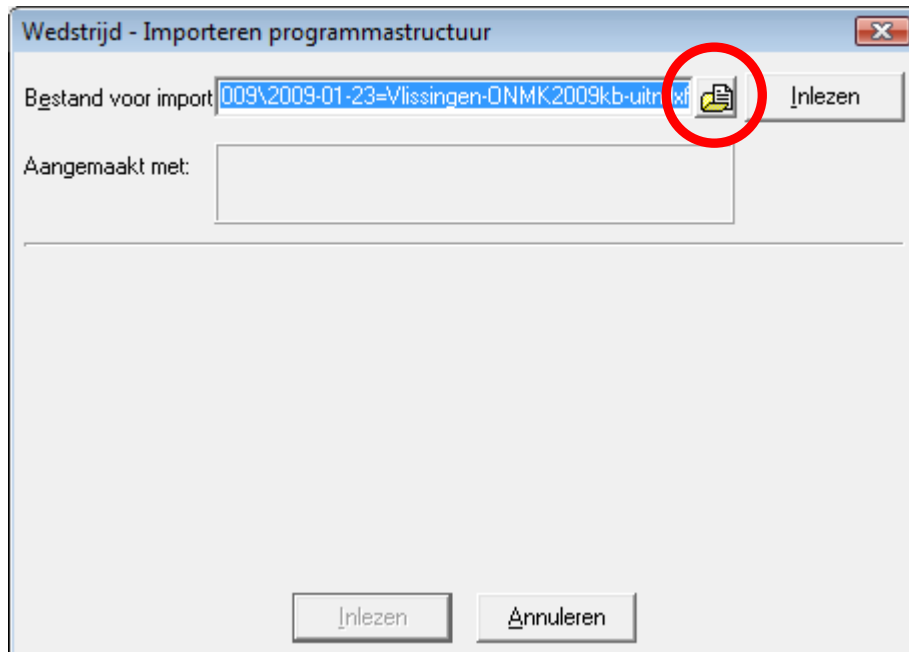


ZORG ER EERST VOOR DAT U DE NIEUWSTE VERSIE VAN SPLASH TEAM MANAGER HEEFT!!

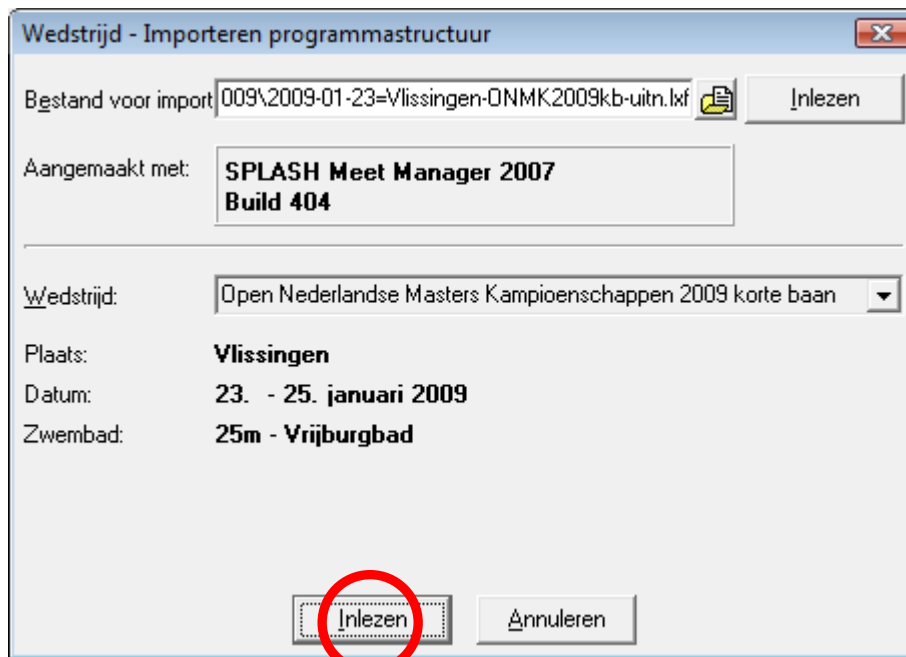
U download de uitnodiging (lxf-bestand) van de KNZB-site voor de ONMK 2009 korte baan en gaat als volgt te werk: (gebruik alleen dit bestand om uw inschrijving te maken)

Lees het bestand in in Team Manager:

Wedstrijden\nieuw (vanuit Splash\lenexbestand), u krijgt het volgende scherm:



Vervolgens haalt u het bestand op dat u hebt gedownload van de KNZB-site door op het icoontje (zie rode cirkel) te klikken. Klik daarna op inlezen en u krijgt het volgende scherm:



Klik vervolgens nogmaals op inlezen onderaan in het midden.

Nu verschijnt het scherm met de algemene informatie over de wedstrijd. Ook staat de wedstrijd nu aan de rechterkant in op uw beeldscherm. Zie hieronder.

Instructie voor inschrijving met Splash Team Manager voor ONMK



Wedstrijd - Algemene informatie

Algemeen | Startgeld | Contact adres | Overige

Wedstrijd: 719 Registratie:

Datum van: 25.01.2009 tot: 25.01.2009

Omschrijving: Open Nederlandse Masters Kampioenschappen 2009 korte baan

Naam zwembad: Wilburgbad Provincie: ZL

Plaats: Milsingen Land: NED

Baanlengte: 25m bad StylRID:

Leeftijdscategorie: Alleen volgens geboortedatum

Datum leeftijdscategorie: 25.01.2009 Inschrijfdatum: 02.01.2009

Programmastructuur OK Annuleren

92 leden gekozen

Naam: Open Nederlandse Kampioenschappen Korte Baan 2009
Bad: Stoterparkbad Inschrijfdatum: 3.12.08
Plaats: Amsterdam

Inschrijving individuele starts:

Zorg dat de wedstrijd waarvoor de inschrijving gemaakt moet worden aan de rechterkant op uw beeldscherm is geselecteerd.

Nu kunt u links in uw lijst met zwemmers op de zwemmer gaan staan waarvoor u een inschrijving wilt maken, of u gaat bovenaan op uw eerste zwemmer staan om de hele lijst af te werken.

Instructie voor inschrijving met Splash Team Manager voor ONMK



Vervolgens gaat u naar Wedstrijden\Persoonlijke inschrijvingen bewerken (F4) en krijgt het volgende scherm:

Wedstrijden - Persoonlijke inschrijving bewerken

van der Horst Rita **40 Jaar, 27.11.69** **Vlissingen (NED), 23.-25.1.09, 25m**
Gegart voor: RZC ID: 6900260
Inschrijftijden met uitslag van 1.1.07
Correctie inschrijftijd van uitslag: 100%

Nr.	Afstand/zwems slag	Leeltijd	Inschrijftijd	Persoonlijk record (absoluut)			Lijmieten	
				25m	50m	25y	langzamer dan	sneller dan
2	800m vrije slag	40-44	<input type="checkbox"/>	11:15.78	-	-	-	-
4	50m schoolslag	40-44	<input type="checkbox"/>	41.68	-	-	-	-
6	100m wisselslag	40-44	<input type="checkbox"/>	1:16.43	-	-	-	-
8	200m vlinderslag	40-44	<input type="checkbox"/>	3:06.38	-	-	-	-
10	200m rugslag	40-44	<input type="checkbox"/>	2:46.00	-	-	-	-
12	400m wisselslag	40-44	<input type="checkbox"/>	-	-	-	-	-
14	100m rugslag	40-44	<input type="checkbox"/>	1:14.39	-	-	-	-
16	200m vrije slag	40-44	<input type="checkbox"/>	2:21.68	2:31.73	-	-	-
20	100m vlinderslag	40-44	<input type="checkbox"/>	1:18.56	-	-	-	-
22	50m vrije slag	40-44	<input type="checkbox"/>	29.16	-	-	-	-
24	100m schoolslag	40-44	<input type="checkbox"/>	1:37.29	-	-	-	-
26	200m wisselslag	40-44	<input type="checkbox"/>	2:52.54	-	-	-	-
30	400m vrije slag	40-44	<input type="checkbox"/>	5:04.11	-	-	-	-
34	1500m vrije slag	40-44	<input type="checkbox"/>	-	-	-	-	-
36	50m vlinderslag	40-44	<input type="checkbox"/>	33.48	-	-	-	-
38	200m schoolslag	40-44	<input type="checkbox"/>	3:32.18	-	-	-	-
42	50m rugslag	40-44	<input type="checkbox"/>	34.53	-	-	-	-
44	100m vrije slag	40-44	<input type="checkbox"/>	1:04.30	1:06.74	-	-	-

OK Annuleren Alle Geen Alle met uitslag Alle met lijnieten

U maakt nu voor uw zwemmer de selectie van afstanden die hij of zij wil zwemmen rekening houdend met de bepalingen zoals in de folder vermeld!!

Door op het rechtse groene pijltje te klikken gaat u naar een eventuele volgende zwemmer. Dit scherm afsluiten met OK.

Instructie voor inschrijving met Splash Team Manager voor ONMK




Inschrijving estafettes:

Selecteer de juiste wedstrijd in de rechterkolom van het scherm.

Ga naar Wedstrijden\estafette inschrijvingen bewerken (F5), u krijgt het volgende scherm:

Vereniging	Leeftijd	Nr.	Afstand,zwemslag	nschrijftijd
------------	----------	-----	------------------	--------------

Klik op het meest linkse icoon  om een nieuwe estafette te maken en u krijgt het volgende scherm:

Programma:

Vereniging:

Geslacht:

Leeftijds groep: t/m Leeftijd per zwemmer

Ploegnr.:

Inschrijftijd: <- Som

Zwemmer 1-6 Zwemmer 7-12

Z:				
7:	<input type="text"/>	<input type="text"/>	+ -	
8:	<input type="text"/>	<input type="text"/>	+ -	
9:	<input type="text"/>	<input type="text"/>	+ -	
10:	<input type="text"/>	<input type="text"/>	+ -	
11:	<input type="text"/>	<input type="text"/>	+ -	
12:	<input type="text"/>	<input type="text"/>	+ -	

OK Annuleren

Instructie voor inschrijving met Splash Team Manager voor ONMK



Bij programma kiest u welke estafette u wilt inschrijven, in dit voorbeeld wordt het programma 40 de 4 x 50m. vrije slag Dames.

Dan kiest u de vereniging (depotnummer)

Daarna gaat u eerst de zwemmers selecteren, ook hier weer rekening houden met de bepalingen zoals in de folder te lezen.

Als u dat hebt gedaan, ziet u onderstaand scherm:

Wedstrijd - Inschrijving estafette bewerken

Programma: 46 - 4 x 50m vrije slag, Gemengd, 80-359

Vereniging: RZC

Geslacht: Dames

Leeftijdsgroep: 80 t/m 359 Totale leeftijd alle zwemmers

Ploegnr.: 1 **Leeftijd estafette zwemmers: van 27 t/m 40 (totaal leeftijd: 140)**

Inschrijftijd: **2:07.07 <- Som**

Zwemmer 1-6 | Zwemmer 7-12

Lidnr.	Leeftijd	Inschrijftijd	Pers. records
			25m 50m
1: 1	Rita van der Horst	40 :29.73 96%	29.16
2: 2	Yvonne Janssen-van Beek	33 :29.55 91%	28.15
3: 129	Mariëlle Janssen	27 :27.99 100%	27.99
4: 163	Jolanda Leenders	40 :39.80 100%	39.80
5:			
6:			

OK Annuleren

U ziet dan de opgetelde tijd (Som) en daarboven de opgetelde totale leeftijd.

De tijd kopieert u naar de inschrijftijd links door op de tijd te dubbelklikken.

Pas als alles is ingevuld vult u als laatste zelf de Leeftijdsgroep in, in dit geval dus 120-159 jaar.

Het scherm ziet er dan zo uit:

Wedstrijd - Inschrijving estafette bewerken

Programma: 46 - 4 x 50m vrije slag, Gemengd, 80-359

Vereniging: RZC

Geslacht: Dames

Leeftijdsgroep: 120 t/m 159 Totale leeftijd alle zwemmers

Ploegnr.: 1 **Leeftijd estafette zwemmers: van 27 t/m 40 (totaal leeftijd: 140)**

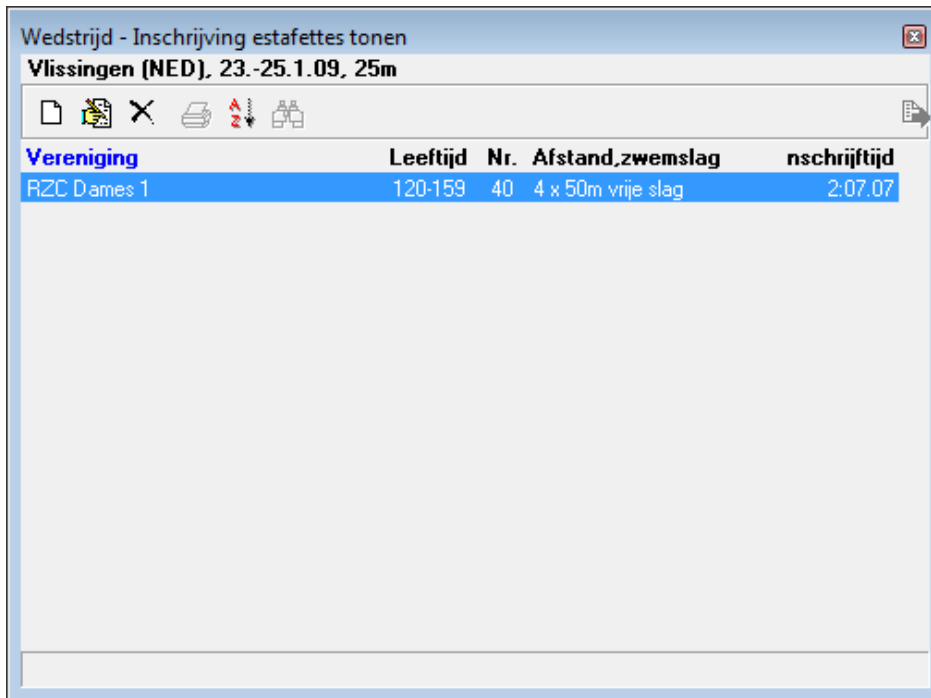
Inschrijftijd: **2:07.07 <- Som**

Zwemmer 1-6 | Zwemmer 7-12

Lidnr.	Leeftijd	Inschrijftijd	Pers. records
			25m 50m
1: 1	Rita van der Horst	40 :29.73 96%	29.16
2: 2	Yvonne Janssen-van Beek	33 :29.55 91%	28.15
3: 129	Mariëlle Janssen	27 :27.99 100%	27.99
4: 163	Jolanda Leenders	40 :39.80 100%	39.80
5:			
6:			

OK Annuleren

Druk dan op OK en dan hebt u de estafette als volgt in het scherm staan:



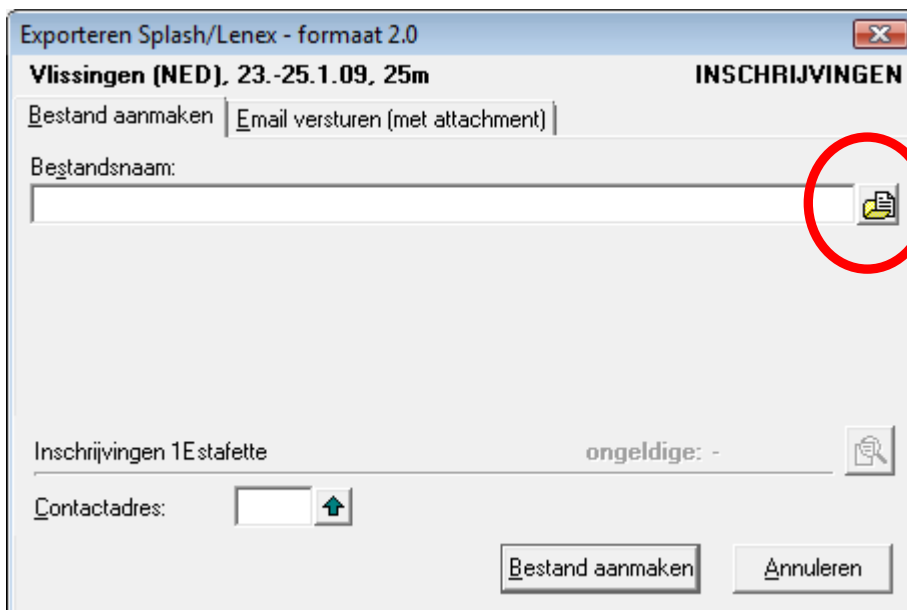
**Let op, als u deze estafette weer opent, wijzigt de leeftijdsgroep weer in 80-359!!
U moet dan weer opnieuw (als laatste handeling) de leeftijdsgroep invullen!!**

Voor de volledigheid nog even alle leeftijdsgroepen:

80-99	100-119
120-159	160-199
200-239	240-279
280-319	320-359

Als het goed is kunt u nu overgaan naar het aanmaken van de inschrijfbestanden die u moet versturen naar het inschrijfadres. Dit zijn 3 bestanden. Een lxf-bestand, een pdf-bestand en het inschrijfformulier (word bestand).

Eerst maken we het lenex bestand aan dat dient om te worden ingelezen in Meetmanager.
Ga naar *Wedstrijden\inschrijvingen exporteren\Splash\Lenex bestand*.



Instructie voor inschrijving met Splash Team Manager voor ONMK



Klik op het icoontje en kies de volgende naam voor het bestand:
2009-01-23=Zwemvereniging-ONMK2009kb-inschr.lxf
Klik vervolgens op bestand aanmaken.

Het pdf-bestand wordt als volgt aangemaakt:
Ga naar *Wedstrijden\Lijsten afdrukken\Overzicht op namen*. Het volgende scherm verschijnt:

Zorg ervoor dat u de juiste opties selecteert: vink aan: *Namen estafettezwemmers, met plaats/datum van inschrijftijd en startnummer* (zie scherm hierboven).

Schrijf vervolgens het bestand weg als PDF bestand door op PDF te klikken met de volgende naamstelling:
2009-01-23=Zwemvereniging-ONMK2009kb-inschr.pdf
Dit bestand dient voor de controle na het inlezen van het lenex bestand.

Naamstelling van de aan te leveren bestanden: (zwemvereniging staat voor de naam van uw vereniging)

2009-01-23=Zwemvereniging-ONMK2009kb-inschr.lxf
2009-01-23=Zwemvereniging-ONMK2009kb-inschr.pdf
2009-01-23=Zwemvereniging-ONMK2009kb-inschr.form.doc

1. lxf-bestand met alle digitale data voor het wedstrijdprogramma
2. pdf-bestand met overzicht van alle zwemmers met alle te zwemmen nummers
3. het inschrijfformulier met alle belangrijke gegevens voor de organisatie

Alle drie bestanden dus met uw verenigingsnaam erin.